



***KRONIKA PRZEDSZKOLA
Nr 318 „ZIELONY ZAKĄTEK”***

ul. Kochanowskiego 9A

WARSZAWA BIELANY

Rok szkolny 2022/2023

PAŹDZIERNIK

Język angielski-nauka przez zabawę w „Misiach”



Nauka przez zabawę to najlepszy sposób na przyswojenie wiedzy, bo dziecko nie tylko nie czuje na sobie presji zdobywania kolejnych umiejętności ale przede wszystkim dlatego, że kiedy jest odprężone i miło spędza czas dużo lepiej zapamiętuje. Po prostu!

Zajęcia rytmiczne w „Misiach”



Zajęcia rytmiczne z panią Kasią dają wiele radości!

Zajęcia matematyczno-ruchowe w grupie I „Misie”



Nauka przez ruch

Umiemy pięknie jeść w gr. I „Misie”



*Kto chce być małym siłaczem
Zjada wszystko i nie płacze!
Kto się długo bawić chce
Ten śniadanie pięknie zje.*



*Kto chce osiąść siłę lwa
Ten obiadek je raz, dwa
A kto zje też podwieczorek
Ten wspaniały ma humorek,*

Zajęcia gimnastyczne w gr. I „Misie”



*Ta gimnastyka to fajna sprawa
Dla nas wszystkich to zabawa
Ręce w górę, wprzód i w bok
Skłon do przodu, w górę skok.*



*Głowa, ramiona, kolana, pięty
Kolana, pięty, kolana pięty
Głowa, ramiona, kolana, pięty
Oczy, uszy, usta, nos!*

Zabawy swobodne „Misiów” w ogrodzie przedszkolnym (wrzesień)



Bawić się świetnie na placu zabaw możemy całe dnie!

Zabawy konstrukcyjne „Misiów”



*Plac zabaw, plac zabaw
Tu z kolegami poznasz zabaw sto
Plac zabaw, plac zabaw
W słoneczne dni odwiedzasz go*

Ćwiczenia oddechowe na wydłużenie fazy fonacyjnej w gr. I „Misie”



Ćwiczenia mają na celu usprawnienie, uregulowanie i pogłębienie oddechu. Im więcej dziecko ćwiczy i wykonuje prawidłowo ćwiczenia na regularność oddechu tym będzie w stanie więcej powiedzieć na jednym wydechu.

Międzynarodowy Dzień Muzyki



Celem tego święta jest upowszechnianie piękna muzyki, zachęcanie społeczeństwa do częstych kontaktów z tą dziedziną sztuki, podkreślenie roli muzyki w życiu człowieka i jego rozwoju. Nasze przedszkolaki przeniosły się do Krainy Muzyki, gdzie poznawały i tworzyły własne instrumenty, bawiły się, śpiewały i tańczyły do różnych utworów i miały okazję odkrywać swoje muzyczne talenty.

W grupie IV „Motylki”



Ilustracja do muzyki Johana Straussa „Trisch - Trsch Polka”

W grupie V „Rybki”



Rybki tworzyły własne kompozycje i nadawały tytuły swoim utworom.

"Jesień"

HANNA

This panel shows two staves of handwritten musical notation. The top staff is in treble clef and contains a sequence of notes: a quarter note, a pair of eighth notes, a quarter note, a half note, a quarter note, a pair of eighth notes, and a quarter note. The bottom staff is also in treble clef and contains a sequence of notes: a pair of eighth notes, a pair of eighth notes, a quarter note, a pair of eighth notes, a pair of eighth notes, a pair of eighth notes, and a quarter note. The name 'HANNA' is written in orange below the staves.

MAJA "Gwiazda"

This panel shows two staves of handwritten musical notation. The top staff is in treble clef and contains notes: a quarter note, a pair of eighth notes, a quarter note, a pair of eighth notes, a quarter note, a pair of eighth notes, and a quarter note. The bottom staff is in treble clef and contains notes: a pair of eighth notes, a pair of eighth notes, a quarter note, a pair of eighth notes, a pair of eighth notes, a pair of eighth notes, and a quarter note. The name 'MAJA' is written in large letters above the first staff, and '"Gwiazda"' is written in smaller letters to its right.

"Jesień"

SZYMON

This panel shows two staves of handwritten musical notation. The top staff is in treble clef and contains notes: a quarter note, a pair of eighth notes, a quarter note, a pair of eighth notes, a quarter note, a pair of eighth notes, and a quarter note. The bottom staff is in bass clef and contains notes: a quarter note, a pair of eighth notes, a quarter note, a pair of eighth notes, a quarter note, a pair of eighth notes, and a quarter note. The name 'SZYMON' is written in brown below the staves.

"Śpiewający kotek" (GA)

This panel shows two staves of handwritten musical notation. The top staff is in treble clef and contains notes: a quarter note, a pair of eighth notes, a quarter note, a pair of eighth notes, a quarter note, a pair of eighth notes, and a quarter note. The bottom staff is in bass clef and contains notes: a quarter note, a pair of eighth notes, a quarter note, a pair of eighth notes, a quarter note, a pair of eighth notes, and a quarter note. The name 'GA' is written in yellow above the first staff, and '"Śpiewający kotek"' is written in smaller letters below it.

Brawo „Mali kompozytorzy”!



„Rybki” rysowały ulubione instrumenty muzyczne.

W grupie VI „Biedronki”



„Biedronki” bawiły się muzyką grając na instrumentach.

Dzień Zwierząt w „Zielonym Zakątku”



Dzień Zwierząt w przedszkolu był pełen atrakcji i zabaw. Dzieci odgadywały zagadki na temat zwierząt, przedstawiały wybrane zwierzę na ilustracji, bawiły się w domino ze zwierzętami, rysowały, układały puzzle i śpiewały piosenki. Było wesoło i kolorowo. Okazało się, że każdy przedszkolak uwielbia zwierzaki i chętnie zaopiekowałby się całym ZOO...

W grupie IV „Motylki”








Prawdziwe dzieło sztuki. Brawo!

W grupie V „Rybki”



Przedszkolaki bardzo lubią zwierzęta.





W grupie III „Jeżyki”





Jeżyki oglądały książki o tematyce przyrodniczej

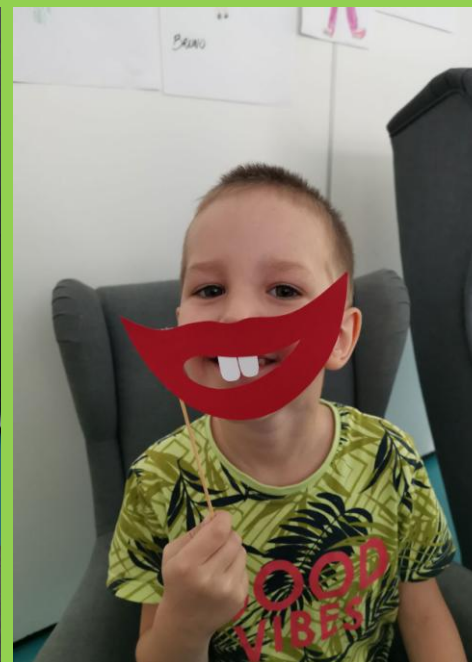
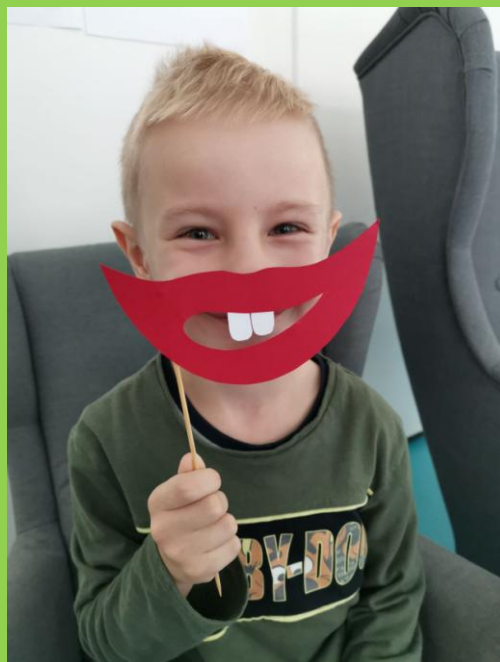


„Dzień Zwierząt” to możliwość pogłębienia wiedzy na temat zwierząt.

Dzień Uśmiechu w grupie IV „Motylki”



„Śmiało powiem śmiech to zdrowie- wie to nawet mały człowiek” . W Dzień Uśmiechu uśmiech nie zniknął Motylkom z twarzy... nikł nie mógł na dłużej utrzymać powagi, toteż uchwyciliśmy te uśmiechy na zdjęciach? Rodzice, czy poznajecie już Wasze pociechy i czy to naprawdę ich własne uśmiechy?



„Uśmiech otwiera wiele drzwi”



„Świat się piękniejszy otworzy przed tobą gdy tylko uśmiechniesz się”




Rodzice, czy poznajecie już Wasze pociechy i czy to naprawdę ich własne uśmiechy?

„Dzień Drzewa” w przedszkolu



Drodzy Rodzice , w związku ze zbliżającym się **Dniem Drzewa** (10.10.- poniedziałek) zachęcamy serdecznie do zrobienia wraz z dzieckiem pięknego, kolorowego **jesiennego liścia**, który ozdobi nasze przedszkolne drzewko w szatni. Liść wykonujemy techniką dowolną przy użyciu różnorodnych materiałów - liczy się pomysłowość, współpraca i dobre chęci.

Na liście czekamy przez cały przyszły tydzień (10.10-14.10). Prosimy o umieszczenie ich na drzewku w szatni. Z góry dziękujemy za zaangażowanie i współpracę.



10 października obchodziliśmy w naszym przedszkolu Dzień Drzewa. W każdej grupie nie brakowało zabaw i atrakcji , które przybliżały nam informacje na temat drzew. Aby podkreślić ogromną wartość drzew dla życia ludzi Rodzice wraz z dziećmi stworzyli piękne kolorowe liście do ozdobienia naszego przedszkolnego drzewa w szatni. Wyszło naprawdę artystycznie, bajkowo i kolorowo, po prostu pięknie! Gratulujemy świetnych pomysłów i dziękujemy za każdy wkład pracy!

W drodze do przedszkola



*Jesienne drzewa kolorami się mienią
Brazem, pomarańczem, żółcią i czerwienią
Moje drzewo kolorów będzie też mieć wiele
Ich liście jak chmurki wokół pnia przykleją
I będę miał własne drzewo prześliczne
Jesienne, kolorowe, po prostu magiczne*

Autor: Agata Dziechciarczyk

Zdjęcia udostępniła pani Magda Ciesielska-Głós. Dziękujemy!

W grupie IV „Motylki”



„Motylki” rozpoznawały rodzaje drzew, określały jak zmieniają się drzewa wraz z porą roku, dla kogo są schronieniem oraz jak je możemy podzielić ... postanowiły, że na zbliżającej się wycieczce zaobserwują te właściwości drzew w praktyce!



GRUPA IV



„Drzewa” –praca plastyczna Motylków

W grupie VI „Biedronki”





„Biedronki” z dumą pokazują swoje kolorowe listki, które ozdobiły przedszkolne drzewko.




Impresja plastyczna
z wycieczki Biedronek
„Jesienne drzewa”



W grupie V „Rybki”



„Rybki” stworzyły obrazki, których tematem były drzewa.




Prace plastyczne „Rybek” są zawsze pełne ciekawych szczegółów.


GRIPA



RYBKI



Jesienne drzewa mają tyle pięknych kolorów.



„Rybki” to prawdziwi artyści!

W grupie III „Jeżyki”



„Jeżyki” zapoznały się z budową drzewa.



Dowiedziały się „Co dają nam drzewa w mieście.



SHOT ON REDMI 9
AI QUAD CAMERA



SHOT ON REDMI 9
AI QUAD CAMERA



SHOT ON REDMI 9
AI QUAD CAMERA

Praca grupowa daje wiele radości a efekt jest zawsze wspaniały.



„Jezyki” z dumą prezentują swoją pracę. Brawo!



„Jeżyki” wybrały się na spacer szukając drzewa.



Przedszkolaki mają świadomość jak drzewa są ważne.

W grupie II „Kotki”




„Kotki” również przyozdabiały jesienne przedszkolne drzewo tworząc w domu listki.

Ćwiczenia ewakuacyjne



Jak bezpiecznie opuścić budynek? Dzięki próbnej ewakuacji mamy to opanowane.

„W poszukiwaniu Jesieni” – wycieczka grupy V „Rybki”



„Rybki” znalazły Panią Jesień w pobliżu przedszkola.

Grupowa praca plastyczna „Kolory Jesieni”



Znalezione dary jesieni znalazły swoje miejsce w grupowej pracy plastycznej.



„Idzie, idzie Pani Jesień, jarzębinę w koszu niesie... i liście... i kasztany...”

Wycieczką grupy IV „Motylki” do Parku Olszyna



13 października „Motylki” wyruszyły na wyczekiwaną wycieczkę do pobliskiego parku Olszyna. W drodze przypominały sobie zasady bezpiecznego przechodzenia przez ulicę, obserwowały zmiany przyrody wraz z nadchodzącą jesienią i doskonaliły orientację w terenie. Po przybyciu na miejsce przywitały się z mieszkańcami parku- kaczkami i ptakami, następnie podziwiałały roślinność i kompleks dawnych gatunków drzew- olszy czarnych.



Okazało się, że olsza ma ciekawą (i uwielbianą przez dzieci) cechę – jej kwiaty, puszyste kółki, pojawiające się po pierwszych powiewach wiosny, po przekwitnięciu stają się natomiast zdrewniałymi szyszkami. Owocem olchy jest orzeszek, lubiany zwłaszcza przez ptaki...



Po zapoznaniu się z olszami, dzieci rozpoznawały inne gatunki drzew i roślin a na koniec wesoło bawiły się na placu zabaw ulokowanym w parku Olszyna. Choć wróciły zmęczone, to pełne wrażeń, radości i satysfakcji ...

„Jeżyki spacerują po jesiennym dywanie z liści”



Piękny, kolorowy, jesienny dywan z liści.

Wycieczka grupy III „Jeżyki” na bazarek w poszukiwaniu warzyw i owoców









Wspomnienia „Jeżyków” z wycieczki „Na straganie”



„Wspomnienia z wycieczki” stworzyły piękny album.

Jesienne zajęcia poranne w grupie II „Kotki”



„Kotki” wiedzą coraz więcej o jesieni. Obserwują i rozpoznają jej dary.