



***KRONIKA PRZEDSZKOLA
Nr 318 „ZIELONY ZAKĄTEK”***

ul. Kochanowskiego 9A

WARSZAWA BIELANY

Rok szkolny 2022/2023

CZERWIEC _cz. 1

Dzień Dziecka w „Zielonym Zakątku”

Dzień Dziecka w Zielonym Zakątku

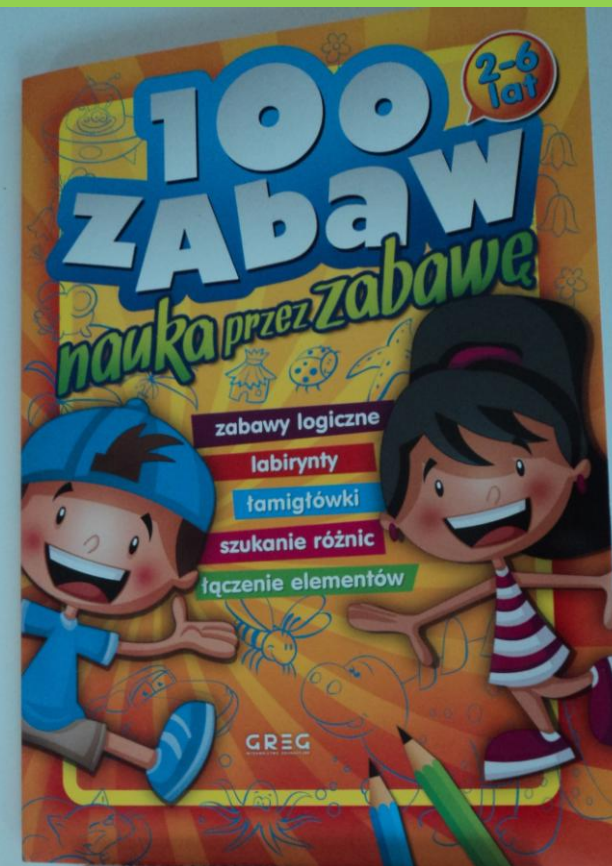
Kiedy?
1.06.2023 r.

Dla kogo?
**dla przedszkolaków
z Zielonego Zakątka**

W programie:

- Pokaz baniek mydlanych.
- Tworzenie kolorowych obrazów.
- Minidyskoteka w ogrodzie.
- Sportowy tor przeszkód.
- Drugie śniadanie — piknik na trawie.
- Popołudniowy seans filmowy (13:00–15:00).
- Słodka niespodzianka podwieczorkowa.

Zapraszamy!





Wszystko gotowe! Świątujemy!







Wspólna zabawa to wspaniała sprawa!





Łapiemy bańki mydlane!









Tory przeszkód to ulubiona aktywność przedszkolaków.















Jesteśmy artystami!



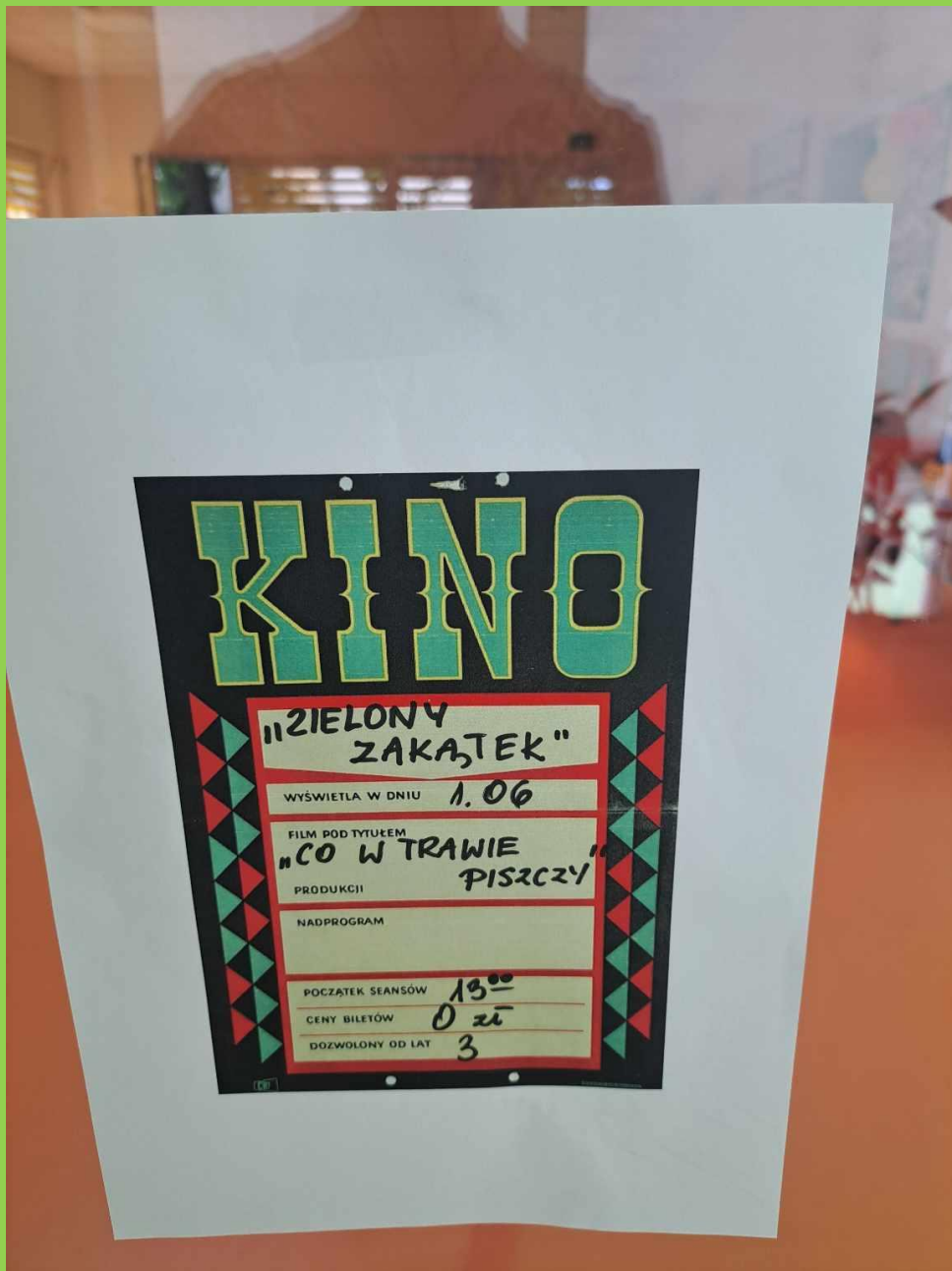
Wszystkiego Najlepszego Kochane Przedszkolaki!



Przedшкоlna „KINO”



*Po obiedzie przedszkole zamieniło się w „Kino”.
Były bilety, popcorn i wybrany przez dzieci film.*



Popcorn to podstawa! Smacznego!





„Rybki” z dumą prezentują bilety do kina.

sześć siedem osiem dziewięć

Bajka Muzyczna: Kubuś Puchatek



0:14 / 53:31

Przewiń, aby poznać szczegółowe informacje

Przedшкоlny podwieczorek „Smakowa bajka”



Podwieczorek w postaci galaretki z owocami był przepyszny.

Koncert „Wakacyjna wyprawa skrzydlatą lokomotywą”



Przedszkolaki wyruszyły na wakacyjną wyprawę skrzydlatą lokomotywą . Poznały instrument muzyczny puzon i wysłuchały koncertu na ten instrument przy akompaniamencie pianina.

Odwiedziny naszych absolwentów



*Bawiliśmy się wspólnie, opowiadali nam o szkole.
Przynieśli ze sobą słodycze by umilić wspólnie spędzony czas.*

„Kotki” tworzą własne „Drzewka szczęścia”



„Kotki” bardzo się zaangażowały w stworzeniu własnych drzewek szczęścia z kolorowej i pachnącej ciastoliny.

„Letni czas” na placu zabaw




W letni czas przedszkolaki spędzają dużo czasu na dworze.

„Motylki” rozpoznają litery i sylaby



Grupa IV bardzo chętnie bawi się z wykorzystaniem liter, większość dzieci bez problemu je rozpoznaje.



Zabawy z literami i sylabami doskonalą naszą percepcję wzrokową oraz wprowadzają do nauki czytania.





Co się dzieje u „Motylków” w wolnym czasie...



*Co się dzieje u „Motylków” w wolnym czasie?
Bawią się swobodnie i dzielą wspaniałymi pomysłami.*



Chętnie budują z różnorodnych klocków.



Grają w gry dydaktyczne, w tym planszowe.



Łowią rybki.



Budują mapę Polski z klocków.



*Budują domki z wykorzystaniem niekonwencjonalnych materiałów.
W przedszkolu, zawsze dzieje się coś ciekawego, wystarczy tylko uruchomić wyobraźnię...*

Zabawy „Motylków” na rytmice



„Motylki” wraz z Panią Kasią uczą się poprzez zabawę świata dźwięków.



Każda rytmika jest muzyczną oraz taneczną podróżą.



*Pani Kasia potrafi wszystkich zarazić miłością do muzyki,
wesołej zabawy i rytmicznych płaśów.*



Pani Kasiu, dziękujemy za kolejny rok z rytmiką w tle!

„Motylki” ćwiczą z trenerami AWF



*Ćwiczenia fizyczne to ważny aspekt życia każdego człowieka.
„Motylki” miały okazję ćwiczyć z profesjonalnymi trenerami z AWF.*

„Ślimaki giganty” w przedszkolu



SHOT ON REDMI 9
AI QUAD CAMERA

Przedszkolaki mogły dotykać „żywej przyrody”





SHOT ON REDMI 9
AI QUAD CAMERA

Dzieci ze wszystkich grup zapoznali się z budową i życiem ślimaków.



Kontakt z żywym stworzeniem to prawdziwa przygoda.













Ślimak gigant w całej okazałości.



„Jeżyki” utrwalają poznane litery





Dzień Truskawki w „Jeżykach”







Warsztaty z tworzenia wisiorzków w „Jeżykach”





Dziękujemy serdecznie mamie Gucia.

Ślimaki z plasteliny w „Jeżykach”





Żagłówki w grupie III „Jeżyki”





Wspólny czas w „Jeżykach”





„Jeżyki” otrzymują „Dyplom ukończenia grupy”







Pożegnanie Kornelii i Lenki w grupie III „Jeżyki”





*Podsumowanie realizacji programu
„Po Warszawie pieszo i na kółkach-Poznaj i zakoduj Stolicę”
opracowanego przez Młodzieżowy Dom Kultury „Łazienkowska”
Grupa V „Rybki”*



1. Oglądanie filmu edukacyjnego o transporcie publicznym i bezpiecznym zachowaniu się na przystankach i w czasie korzystania ze środków transportu oraz nauki korzystania z rozkładów jazdy.



2. Przeczytanie i omówienie wybranych tekstów z książeczki „100 butów Pana Stonoga.”



Przedszkolaki z zainteresowaniem słuchały czytanych fragmentów i oglądały książeczki.



Zapoznanie z mapą i próba pieszej wędrówki „Do wyznaczonego celu-miejsca”.



3. Praca zbiorowa „Warszawskie środki transportu”.



4. „Warsztaty rowerowe” w przedszkolu prowadzone przez pana Mariusza.



Dzieci zapoznały się z budową koła rowerowego oraz prawidłowym sposobem zdejmowania opony.



Pan Mariusz zapoznał przedszkolaków z etapami naprawy dziurawej opony. Dzieci miały możliwość przeprowadzenia takiej naprawy (sprawdzenia w wodzie miejsca przekłucia, oczyszczenie tego miejsca, naklejenie łatkı, sprawdzenie w wodzie szczelności).



Warsztaty zakończyły się sukcesem. Wszystkie dętki zostały fachowo naprawione. Brawo przedszkolaki! Dziękujemy panu Mariuszowi i zapraszamy ponownie.

Grupa VI „Biedronki”



Zapoznanie z mapą i próba pieszej wędrówki „Do wyznaczonego celu-miejsca”.



„Biedronki” stworzyły makietę –projekt zagospodarowania przestrzeni wokół przedszkola.